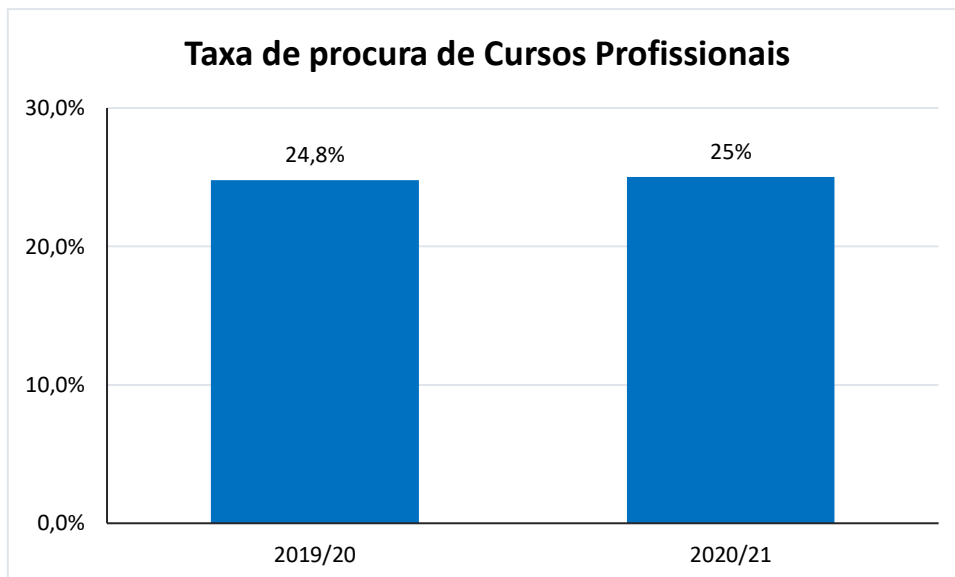


## Indicadores Internos Cursos Profissionais



### Ano letivo 2019/20

#### Cursos em funcionamento:

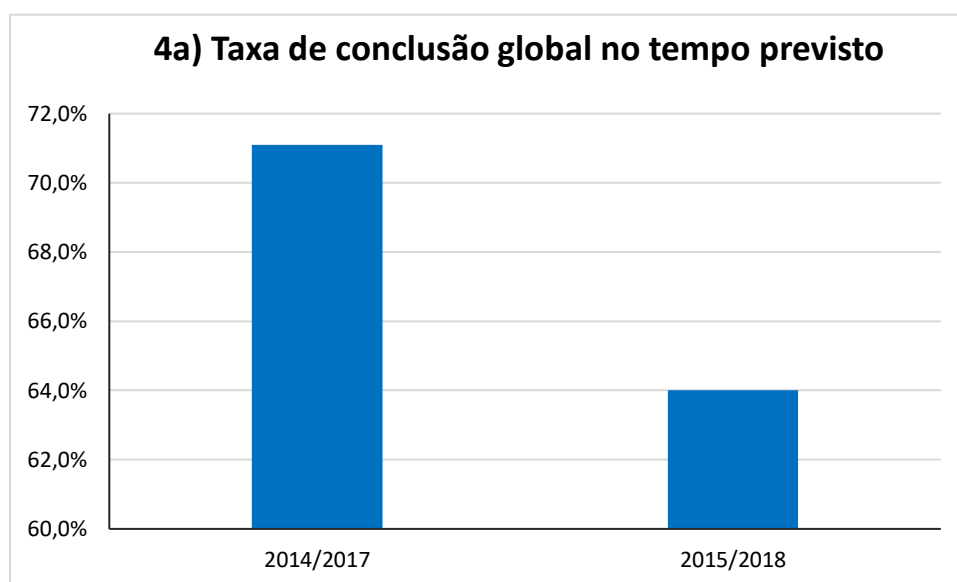
- Técnico de Análise Laboratorial (1º ano) – 19 alunos
- Técnico de Turismo (1º ano) – 11 alunos
- Técnico de Informática: Instalação e Gestão de Redes (2º ano) – 21 alunos
- Técnico de Gestão e Programação de Sistemas Informáticos (3º ano) – 25 alunos
- Técnico Auxiliar de Saúde (3º ano) – 17 alunos

<b>Taxa de absentismo</b>	<b>0.8 %</b>
<b>Taxa de desistência</b>	<b>12.5 %</b>
<b>Taxa de sucesso</b>	<b>98.5 %</b>
<b>Grau de satisfação dos Alunos</b>	<b>3.3 %</b>
<b>Grau de satisfação dos Encarregados de Educação</b>	<b>3.3 %</b>
<b>Grau de satisfação dos Docentes</b>	<b>3.3 %</b>
<b>Grau de satisfação dos Não Docentes</b>	<b>3.3 %</b>
<b>Grau de satisfação dos Parceiros FCT</b>	<b>3.5 %</b>

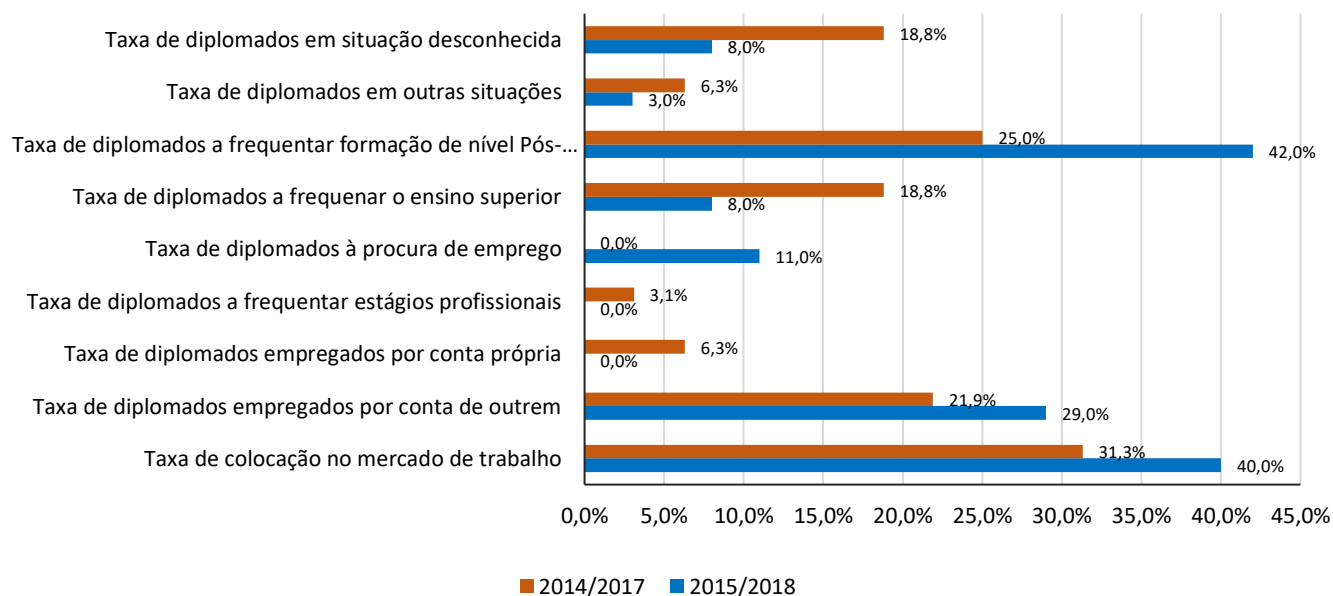
## Indicadores EQAVET

Comparação entre os ciclos formativos 2014/17 e 2015/18

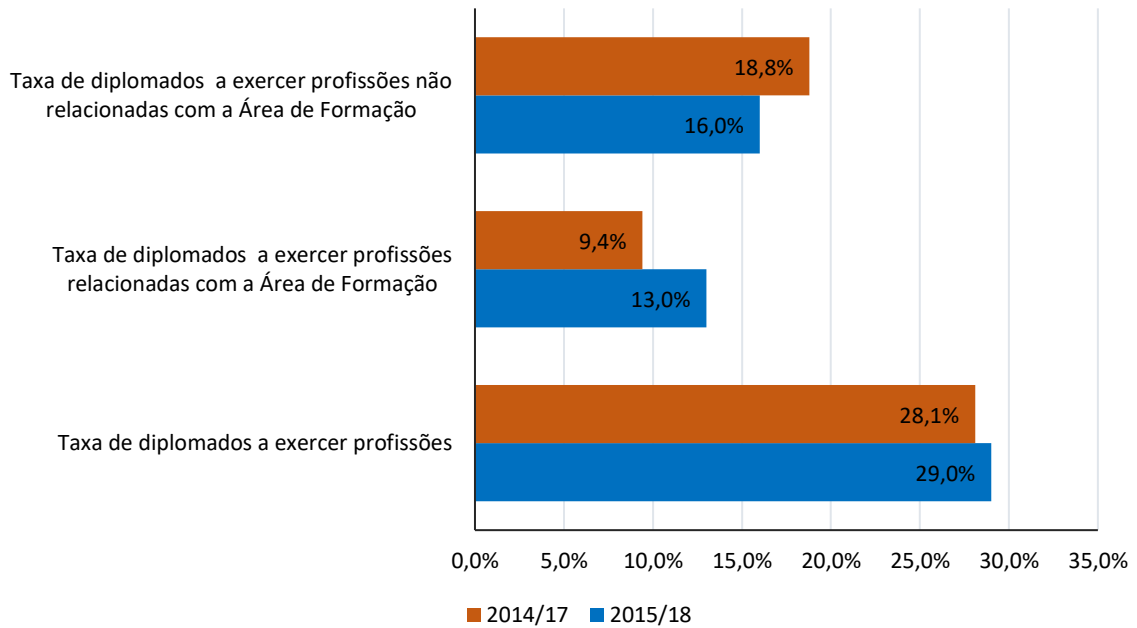
Ciclo Formativo 2014/17	Ciclo Formativo 2015/18
Técnico de Gestão e Programação de Sistemas Informáticos Técnico Auxiliar de Saúde	Técnico de Multimédia Técnico Auxiliar de Saúde



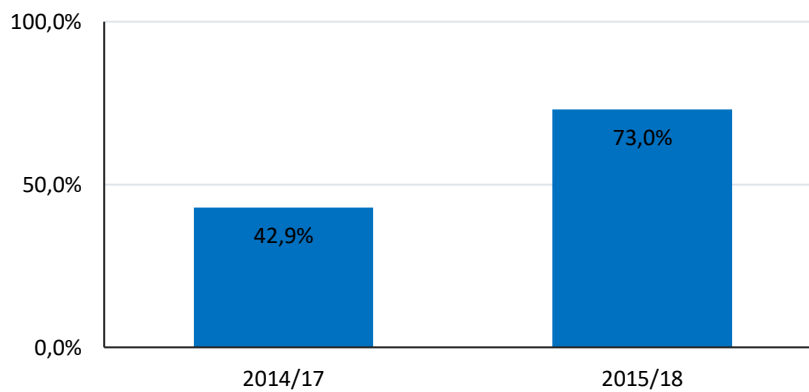
### 5a) Taxa de colocação no mercado de trabalho



### 6a) Taxa de diplomados a exercer profissões



### 6b) Taxa de diplomados empregados avaliados pelos empregadores



### 6b) Média de satisfação dos empregadores face aos diplomados empregados

